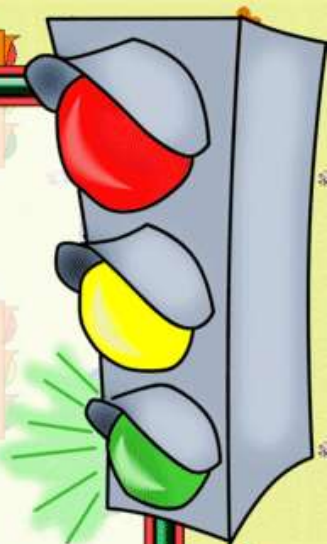


Муниципальное бюджетное дошкольное образовательное учреждение  
детский сад комбинированного вида №29  
АГО

# В СТРАНЕ ДОРОЖНЫХ ЗНАКОВ

ДОРОЖНЫЙ ЗНАК - табличка со схематическим рисунком,  
устанавливаемая у дороги для сообщения определённой  
информации участникам дорожного движения







Приглашаю вас совершить увлекательное путешествие  
в страну правил дорожного движения и дорожных знаков.

Вперед!







Ну вот мы и перед дорогой. Сколько здесь машин!  
Как же правильно перейти дорогу, чтобы не нарушать правила?







## Всегда ищи знак «Пешеходный переход»!

На помощь нам придет «зебра». Ее белые полосы на дороге ты часто видишь в местах перехода пешеходов. Это наземный пешеходный переход. Рядом с ним ты всегда увидишь знак «Пешеходный переход».





А если рядом с пешеходным переходом вы увидели светофор,  
всегда помните правила!



Транспортный



Пешеходный





### Знаки сервиса



Пункт питания



Пост дорожно-патрульной службы



Авто-заправочная станция



Телефон



Больница



Пункт первой медицинской помощи



Кемпинг



Гостиница или motel

### Запрещающие знаки.



### Предупреждающие знаки



### Информационно-указательные знаки





Мы - важные знаки,  
Дорожные знаки.  
На страже порядка стоим.  
Вы правила знайте  
И их соблюдайте,  
А мы вам помочь поспешим.







## Знак “Дети”

Это очень важный знак,  
Он висит не просто так.  
Будь внимательней, шофер!  
Рядом садик, школьный двор.







Коль в грязи капот и шины,  
Надо срочно мыть машину.  
Ну, раз надо, значит, надо.  
Вот вам знак, что мойка рядом!







Знак “Велосипедная дорожка”

Велосипедная дорожка Обгоняй Максим Сerezжку.

Вам никто не мешает – Этот знак все дети знают.







В этом месте пешеход Терпеливо транспорт ждет.  
Он пешком устал шагать, Хочет пассажиром стать.  
Знак "Место остановки общественного транспорта"







Есть островки на улице  
Машины, где паркуются,  
Там знак «Место стоянки» –  
У почты, рынка, банка.  
Удобно всем и безопасно  
И нет волнений понапрасну.







Знак "Больница" Если нужно вам лечиться,  
Знак подскажет, где больница. Сто серьезных докторов  
Там вам скажут: "Будь здоров!"





Трактор яму раскопал –  
Прямо на дороге.  
Весь асфальт переломал –  
Берегите ноги!  
И водитель должен знать,  
Что идут работы –  
Знак увидел – объезжать,  
Дальше без заботы.







Неровная дорога  
Подбросила немного.  
Хорошо, что знак стоит –  
Тут шофер притормозит.  
Представляете, что будет,  
Кто притормозить забудет.





Знак "Пешеходный переход" Здесь наземный переход,  
Ходит целый день народ. Ты, водитель, не грусти,  
Пешехода пропусти!









# РОДИТЕЛИ, ДВИГАЙТЕСЬ #НАВСТРЕЧУБЕЗОПАСНОСТИ!



**1**  
**ИСПОЛЬЗУЙТЕ РЕМНИ БЕЗОПАСНОСТИ**  
Проверьте, что все пассажиры в автомобиле пристегнулись, а дети зафиксированы в детском удерживающем устройстве (ДУУ). Присесть нельзя.



**2**  
**ВЫБИРАЙТЕ И УСТАНАВЛИВАЙТЕ ПРАВИЛЬНО**  
Выбирайте ДУУ, соответствующие сертификату ECE R44/04. Обратите внимание на качество ДУУ. Ребенок удерживаться должен иметь жесткую опору.  
Сидеть следует при помощи крепления – легковесные ремники безопасности, имеющие круглую форму или L-образ.



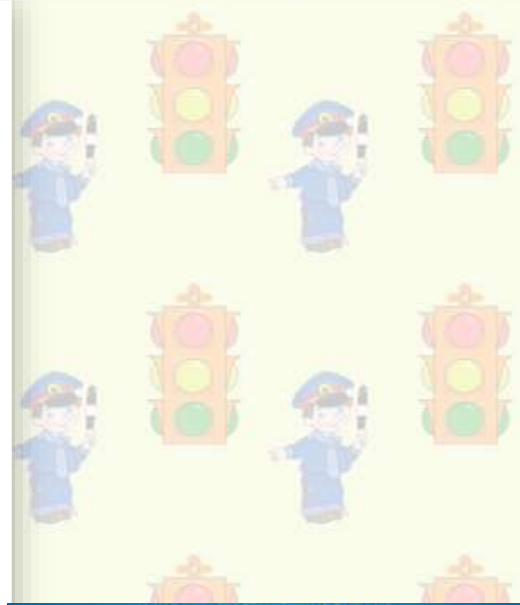
**3**  
**ОБЕСПЕЧЬТЕ РЕБЕНКУ КОМФОРТ**  
Выбирайте удобную опору и спинку не более жарко или холоднее.  
Защитите ребенка так, чтобы они не доставали ребенку дисплея телефона.  
Обязательно ремень от плеча, чтобы, которые могут травмировать его во время движения.

## ВЫБИРАЙТЕ АВТОКРЕСЛО С УЧЕТОМ ВЕСА РЕБЕНКА И РЕКОМЕНДАЦИЙ ECE R44/04:

	ГРУППА 0 до 10 кг		ГРУППА 0+ до 13 кг		ГРУППА I 9-18 кг		ГРУППА II 15-25 кг		ГРУППА III 22-36 кг
--	----------------------	--	-----------------------	--	---------------------	--	-----------------------	--	------------------------



Инициаторы детской программы «Безопасные Дорожные Условия» (Безопасные Дорожные Условия) созданы в 2010-2011 годах




## АВТОКРЕСЛО – ДЕТЯМ!



**ЧТОБЫ ИЗБЕЖАТЬ БЕДЫ,  
С АВТОКРЕСЛОМ ТЫ ВОДИ!**





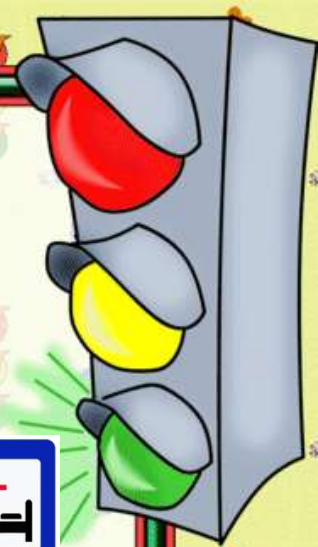


Город, в котором с тобой мы живем,  
Можно по праву сравнить с букварем.  
Вот она, азбука, – над мостовой.  
Знаки развешаны над головой.  
Азбукой улиц, проспектов, дорог  
Город дает нам все время урок.  
Азбуку города помни всегда,  
Чтоб не случилась с тобою беда.





Мы знаем  
Правила  
дорожного  
движения.  
А вы?



# ПОСМОТРИТЕ! ПОВТОРИТЕ!



Мультфильм «Правила дорожного движения»

Премьера первого сезона мультфильмов по БДД для детей  
« Дорожное королевство» <https://yadi.sk/i/33DgccUHJwh0cQ>

Дорожные ловушки <https://dou29-asb.ru/news/detsad.html>

Видеоролик "Робокар Поли и его друзья. Безопасная езда на  
велосипеде [https://www.youtube.com/watch?v=djiceZ52\\_os](https://www.youtube.com/watch?v=djiceZ52_os)